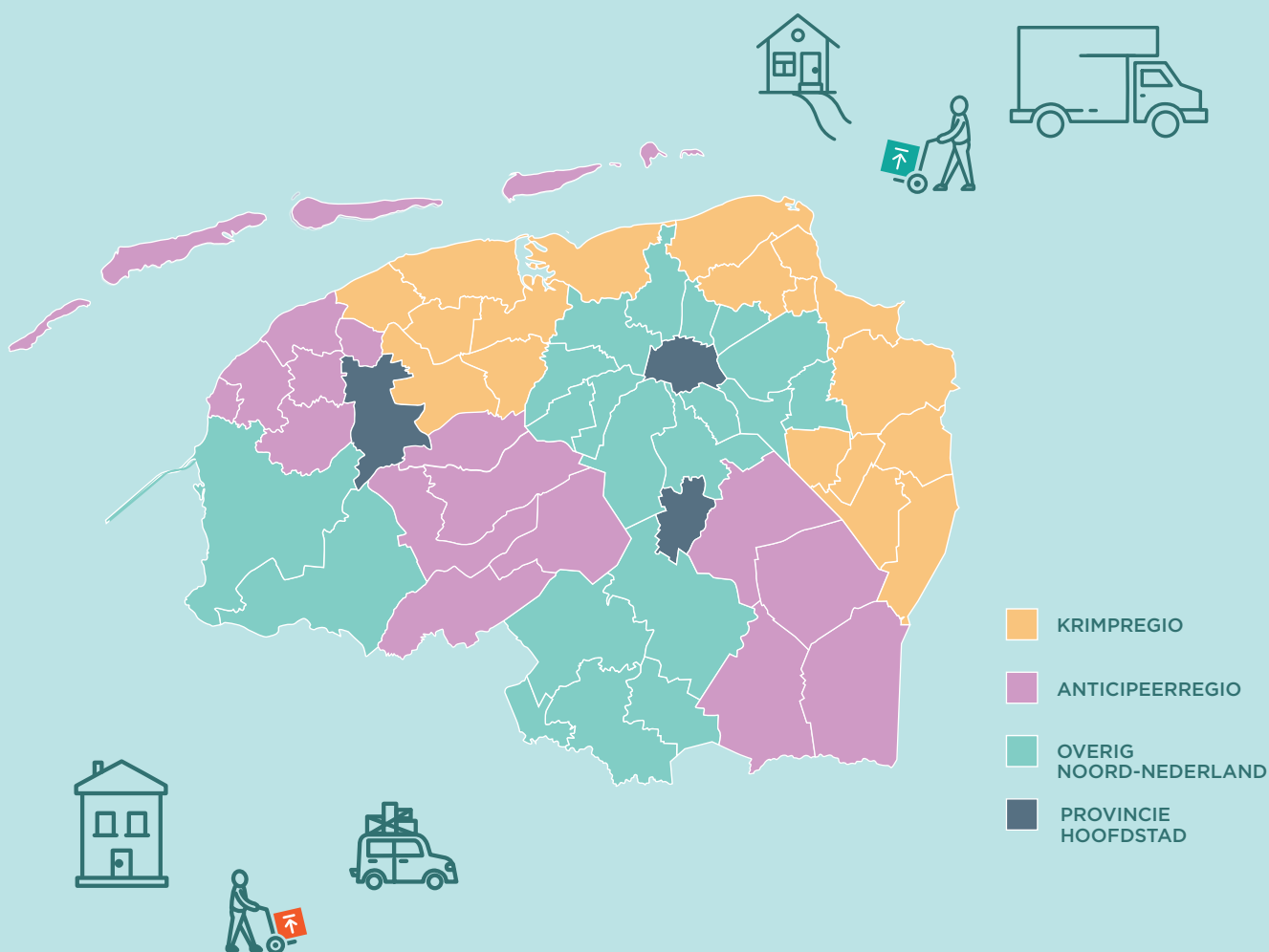




De rol van binnenlandse verhuizingen bij inkomensverschillen binnen Noord-Nederland

In Noord-Nederland is onderzoek gedaan naar de rol van verhuizingen bij de ontwikkeling van inkomensverschillen. Deze factsheet geeft inzicht in de belangrijkste resultaten.

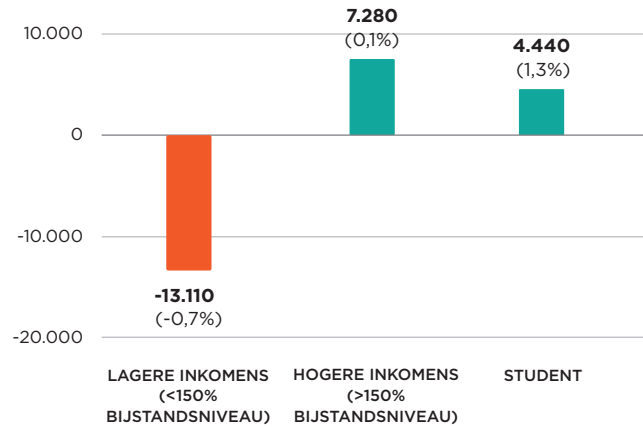


CONCLUSIE 1

In de onderzoeksperiode 2011-2017 is de welvaart in Noord-Nederland toegenomen waardoor het aandeel mensen met een lager inkomen is afgenomen en het aantal huishoudens met een hoger inkomen is toegenomen.

-  **LAGERE INKOMENS**
-13.110 INWONERS (-0,7% PER JAAR)
-  **HOGERE INKOMENS EN STUDENTEN**
11.720 INWONERS (+0,1% PER JAAR)

GROEI AANTAL INWONERS NAAR INKOMENSPOSITIE HUISHOUDENS (TOTAAL NOORD-NEDERLAND 2011-2017 EN JAARLIJKSE PERCENTAGES)

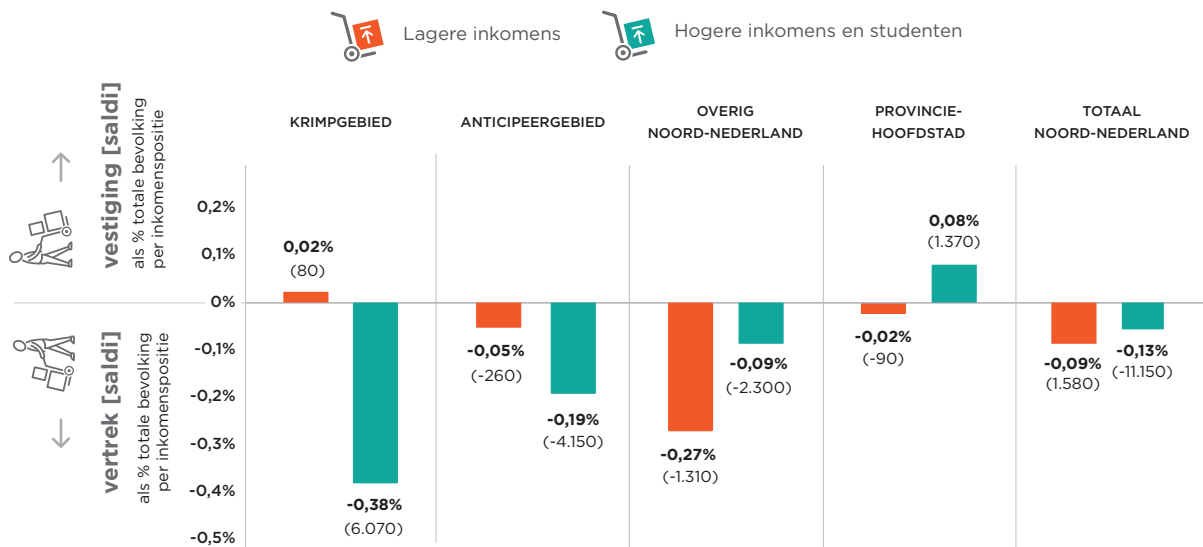


CONCLUSIE 2

In de krimp- en anticipeerregio's is de welvaart minder snel toegenomen dan in de rest van Noord-Nederland. De binnenlandse verhuisstromen leveren hieraan een belangrijke bijdrage: de netto uitstroom van hogere inkomens inclusief studenten blijkt in de

krimp- en anticipeergebieden relatief en absoluut sterker te zijn dan in de overige gebieden; bij de lagere inkomens is nauwelijks sprake van een netto uitstroom, dit in tegenstelling tot de rest van Noord-Nederland.

RELATIEF VERHUISSALDO NAAR INKOMENSPOSITIE EN REGIO (NOORD-NEDERLAND 2011-2016)



Het grote vertrekoverschot van hogere inkomens inclusief studenten in krimpregio's levert de belangrijkste bijdrage aan de minder sterk gestegen welvaart.

CONCLUSIE 3

De krimp- en anticipeergebieden nemen lagere inkomens op vanuit overig Noord-Nederland buiten de provinciehoofdsteden. De instroom van lagere inkomens vanuit de rest van Nederland is verwaarloosbaar.

BINNENLANDSE VERHUISSALDI LAGERE INKOMENS NAAR HERKOMST EN BESTEMMING (NOORD-NEDERLAND, 2011-2016)



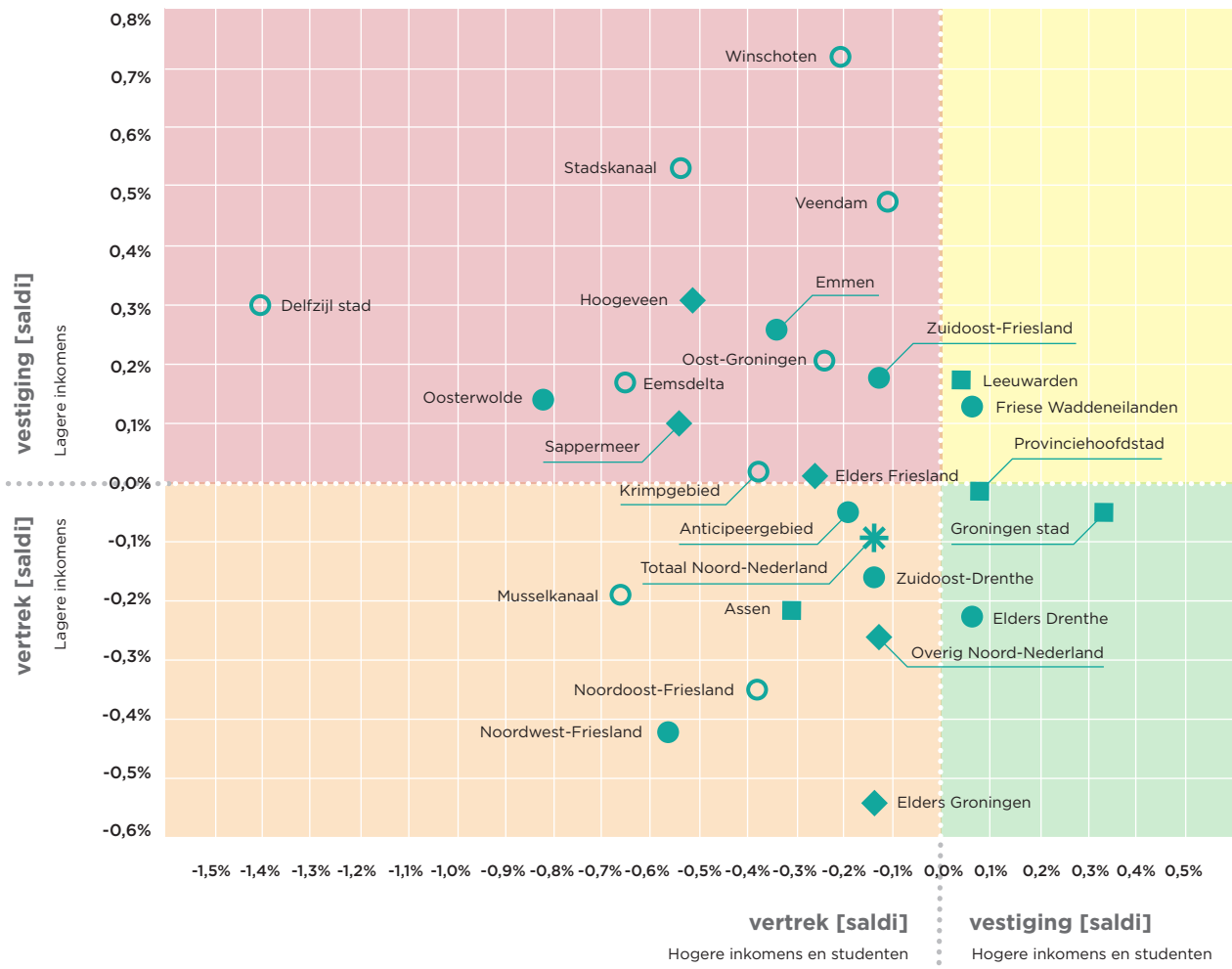
De gedachte dat mensen met lagere inkomens in grote getale vanuit de rest van Nederland naar de krimp- en anticipeergebieden in Noord-Nederland trekken, blijkt ongegrond.



CONCLUSIE 4

Er bestaan grote verschillen tussen de krimp- en anticipeerregio's en tussen de diverse kernen.

SPREIDINGSDIAGRAM NETTO VERHUISSALDI GEBIEDEN NOORD-NEDERLAND



LEGENDA REGIO

- Anticipeergebieden
- ◆ Overig Noord-Nederland
- * Totaal Noord-Nederland
- Krimpgebieden
- Provinciehoofdsteden

In bovenstaande spreidingsdiagram staan de verhuissaldi van hogere inkomens inclusief studenten op de horizontale as en de verhuissaldi van lagere inkomens op de verticale as. Zo is in het groene vak rechtsonder te zien dat in Groningen stad een vestigingsoverschot van hogere inkomens inclusief

studenten bestaat en een klein vertrekoverschot van lagere inkomens. Hoogeveen en Oosterwolde laten een heel ander beeld zien met een vertrekoverschot van hogere inkomens inclusief studenten en tevens een vestigingsoverschot van lagere inkomens.